










## טבלת ברגים

שם	תמונה	סוג פרופיל	עובי לוח SHERA
Fix-B 20 אורך- 20 מ"מ ראש קודח עדין		מתכת בעובי 0.5-0.8 מ"מ	עד 12 מ"מ
Fix-B 25 אורך- 25 מ"מ ראש קודח עדין		מתכת בעובי 0.5-0.8 מ"מ	עד 12 מ"מ
Fix-W 32 אורך- 32 מ"מ ראש קודח חזק +כנפיים לפינוי		מתכת בעובי 0.8-2 מ"מ במתכת עבה מ-2 מ"מ יש לבצע קדח מקדים למניעת החלשות הבורג.	מ-8 מ"מ עד 15 מ"מ
Fix-W 45 אורך- 45 מ"מ ראש קודח חזק +כנפיים לפינוי		מתכת בעובי 0.8-2 מ"מ במתכת עבה מ-2 מ"מ יש לבצע קדח מקדים למניעת החלשות הבורג.	מ-15 מ"מ עד 20 מ"מ
Fix-T 45 אורך- 45 מ"מ		בורג המתאים לשלד עץ	עובי עד 15 מ"מ

## טבלת ברגים לדקים

<p>עובי 17 מ"מ עד 25 מ"מ</p>	<p>קונסטרוקציית עץ יש לבצע קדח מקדים לפני הבורג (שקען)</p> 		<p>בורג חשוף לדק אורך- 60 מ"מ  ראש כוכב</p>
<p>עובי 17 מ"מ עד 25 מ"מ</p>	<p>קונסטרוקציית מתכת יש לבצע קדח מקדים לפני הבורג (שקען)</p> 		<p>בורג חשוף לדק אורך- 60 מ"מ ראש קודח+כנפיים לפינוי  ראש כוכב</p>